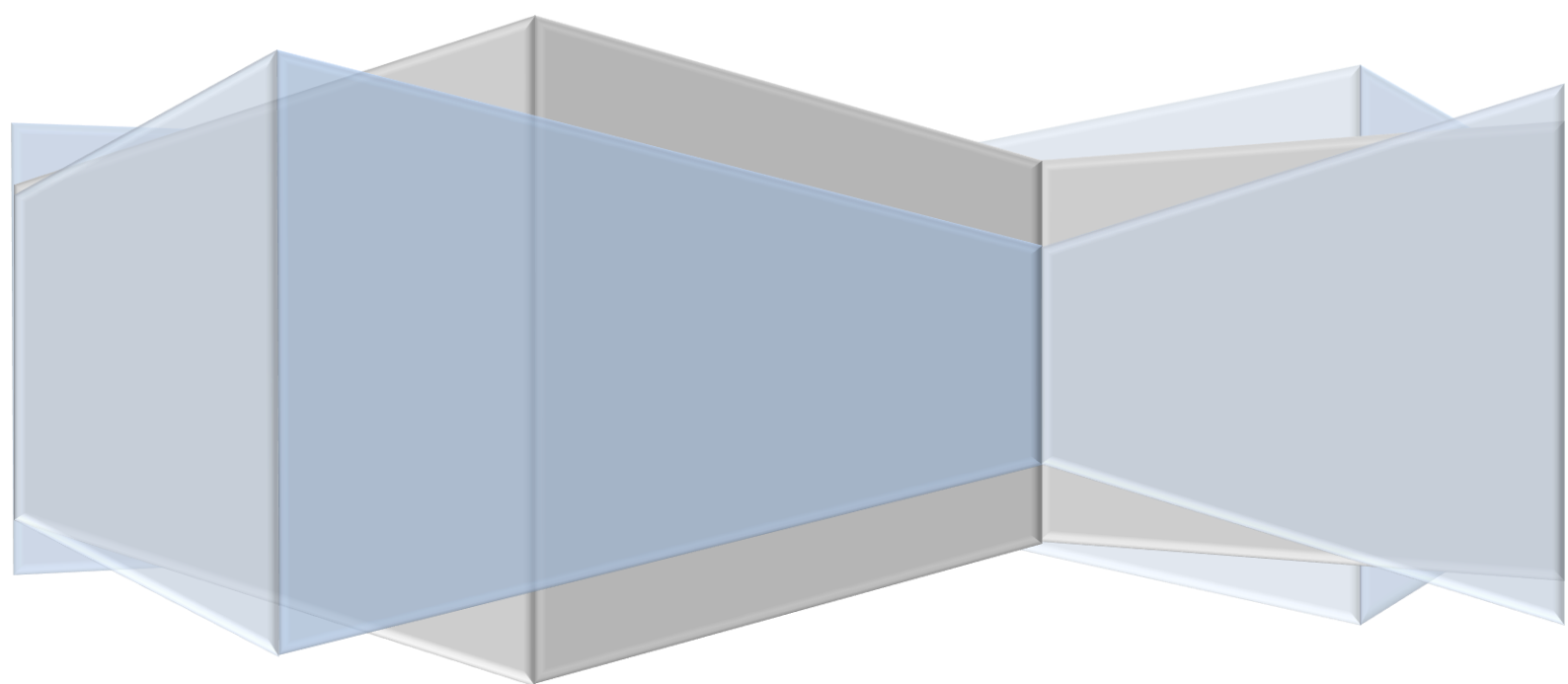


# ラーニング・コモンズ年報

2020 年度版

北星学園大学 学習サポートセンター



## ラーニング・コモンズ年報 目次

1. 概要	2
1.1 学生利用可能備品・機材一覧	2
1.1.1 貸出備品	2
2. 2020年度データ集計	4
2.1 ラーニング・コモンズ開館・利用状況	5
2.2 貸出備品利用状況	7
2.3 学習支援プログラム利用状況	11
2.4 カウンター相談利用状況	13
3. 過去5年度間の推移・比較	14
3.1 ラーニング・コモンズ利用状況	15
3.2 備品貸出利用状況	20
3.3 学習支援プログラム利用状況	21
3.4 カウンター相談利用状況	25
4. 運営と組織	26
4.1 組織図	26
4.2 運営	26
5. 関連資料	27
5.1 関連規定	27
5.2 利用者アンケート	30

## 1. 概要

### 1.1 学生利用可能備品・機材一覧

#### 1.1.1 貸出備品

- ・ラーニング・commonsでは学習に役立つ備品を貸出している。貸出手続は学習サポートデスクスタッフおよび北星ピア・サポーター（授業期間中のみ）が行う。
- ・貸出備品の他に、申請不要で自由に使える備品もある。
- ・ラーニング・commons内での利用であれば、どのエリアで利用してもよい。館外での利用は不可。
- ・2015年度から2017年度8月22日までは申請用紙に記入する形で貸出手続を実施。2017年度8月23日より、Google フォームおよびGoogle スプレッドシートを利用し、電子申請での貸出手続・管理へ移行した。いずれの形式も、貸出希望者は貸出時の注意に誓約し、学籍番号と氏名を記入・入力する。
- ・ノート PC は、Microsoft Office (Word、Excel、PowerPoint) を搭載。また、画面共有アプリ wivia がインストールされており、アプリを利用すれば館内のディスプレイに画面をケーブルレスで投影・共有することが可能となる。  
設置当初はタッチパネル式のタブレット PC だったが、タブレット PC が故障した場合、ノート PC に更新している(2017年度3月に1台、2018年度7月に3台、2019年度7月に4台、2020年度4月に3台)。名称をノート PC に統一する。
- ・文具セットはスティックのり、はさみ、30cm 定規、蛍光ラインマーカー (3色)、針なしホチキス、クリップ、カッターをトレイにまとめたものである。カッターを利用する際には同時にカッターマットも貸出を行う。
- ・快適な学習環境維持のため、荷物用バスケット・ブランケット・スリッパも貸出を行っている（申請不要）。2020年度は新型コロナウイルス感染症の予防の観点からブランケット・スリッパの貸出を中止した。

貸出備品(電子機器類)	数	貸出備品(文房具類)	数	貸出備品(申請不要)	数
ノートPC	10	マジック(細)	10	可動式ホワイトボード	8
無線マウス	10	マジック(太)	10	2穴パンチ	1
延長コード	5	色鉛筆	5		
スピーカー	5	文具セット	5		
ヘッドフォン	3	マグネット※2	5		
ヘッドセット※4 ※5	10	付箋	-		
モバイルプロジェクター	3				
ストップウォッチ	3				
CD/DVDドライブ※1	2				
外付けカメラ※4	5	※1 CD/DVDドライブは、学生からの問い合わせおよび利用者アンケートの要望により、2016年度3月から貸出備品に追加			
iPad	2	※2 マグネットは2015年度当初「文具セット」内の一備品に含まれていたが、2016年度から別備品として設定			
ライティングタブレット	2	※3 卓上ライトは、施設が夜間になるとやや暗くなるため、2019年度11月から貸出備品に追加			
レーザーポインタ	1	※4 ヘッドセット、外付けカメラ、USBハブは、遠隔授業を受講する学生に対応するため、2020年9月から貸出備品に追加			
大型ディスプレイ	1	※5 ヘッドセットは2020年9月当初は5台のみであったが、利用者が多いことから2021年2月に5台追加し、計10台で運用			
USBハブ※4	5				
卓上ライト※3	3				
電子辞書付デジタルメモ	1				

## 2. 2020年度データ集計

### 〈概要〉

次ページ以降は、2020年4月から2021年3月までにラーニング・コモンズを利用した学生数、あるいはラーニング・コモンズが提供する貸出備品の利用状況および学習支援プログラムを利用した学生についてのデータを集計したものである。

2節は以下4つの小節に分けられる。

- 2.1 ラーニング・コモンズ開館・利用状況
- 2.2 備品貸出利用状況
- 2.3 学習支援プログラム利用状況
- 2.4 カウンター相談利用状況

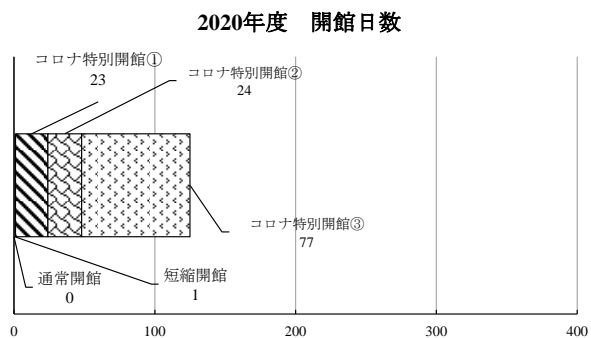
- ・すべての項目で、各利用状況の総数を掲出した。
- ・ラーニング・コモンズの利用頻度の高い時期を計測するため、月別の利用状況の集計を行った(2.1/2.2)。
- ・利用者の属性(年次/学科)に傾向があるかを計測するため、入学年度および学科別での集計を行った(2.2/2.3/2.4)。
- ・2.1 ラーニング・コモンズ開館・利用状況のうち、エリア別利用件数については、館内6つのエリアのうち、利用申請(報告)書によって利用者数がわかる2つのエリアの利用件数・利用人数をそれぞれ集計した。なお、Relaxation and Collaboration Areaの利用報告書を2020年度から廃止した。それに伴い、Relaxation and Collaboration Areaの利用状況に関する項目を削除した。
- ・2.2 備品貸出利用状況については、各貸出備品の利用頻度を計るため、備品別に貸出件数を集計した。最も貸出頻度の高いノートPCに関しては、月毎の貸出時間の計測を行い、平均値/中央値/最頻値を計算し、また、最短貸出時間と最長貸出時間も付記した。
- ・2.3 学習支援プログラム利用状況のうち、特有の集計項目があるものについて以下に示す。
  - ①個別学習支援のうち「日本語ライティング」「プレゼン・トレーニング」については、支援希望内容についても分類を行った。
  - ②「学習セミナー」については、2020年度の開催はなかった。

## 2.1 ラーニング・commons開館・利用状況

### ● 開館日数

2020年度 総開館日数	125
通常開館 (9:00-21:00)	0
短縮開館 (10:00-17:00)	1
コロナ特別開館① (9:00-17:00)	23
コロナ特別開館② (8:40-18:00)	24
コロナ特別開館③ (10:00-18:00)	77

※新型コロナウイルス感染症の影響に伴い、4月2日から9月13日までを閉館とし、それ以降は開館時間を短縮して、開館した。



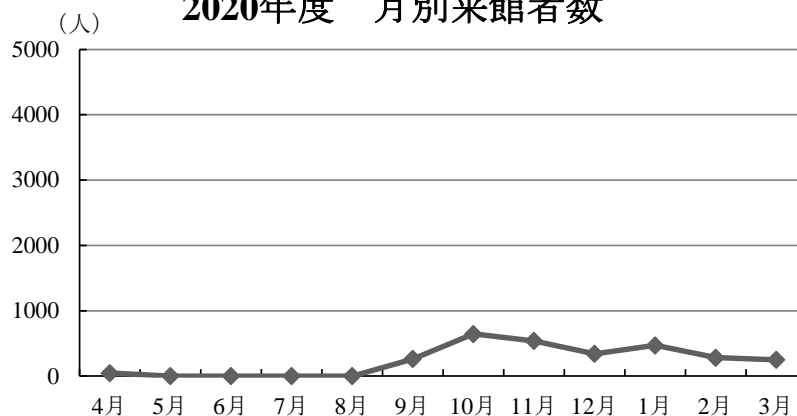
### ● 来館者数

2020年度 総来館者数	2837
--------------	------

#### ① 月別

月	来館者数
4月	47
5月	0
6月	0
7月	0
8月	0
9月	263
10月	644
11月	538
12月	342
1月	470
2月	283
3月	250
<b>合計</b>	<b>2837</b>

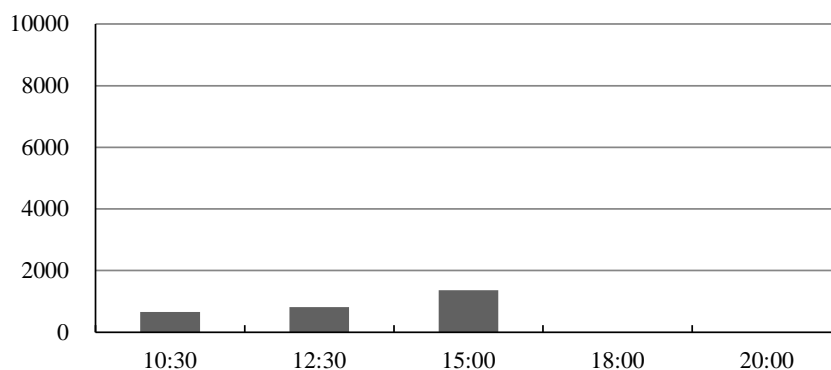
#### 2020年度 月別来館者数



#### ② 計測時間別

時間	来館者数
10:30 時点	656
12:30 時点	818
15:00 時点	1363
18:00 時点	0
20:00 時点	0
<b>合計</b>	<b>2837</b>

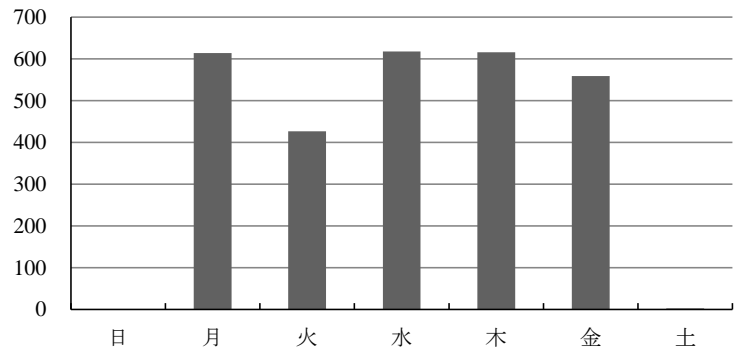
#### 2020年度 時間別来館者数



③計測曜日別

曜日	来館者数
日曜日	0
月曜日	614
火曜日	427
水曜日	618
木曜日	616
金曜日	559
土曜日	3
合計	<b>2837</b>

2020年度 曜日別来館者数



● エリア別利用者数

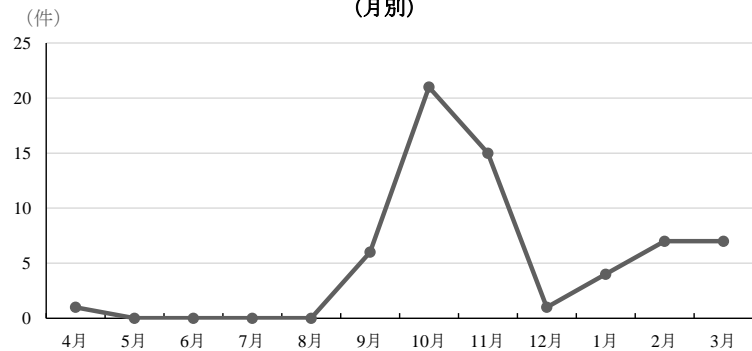
1) Presentation and Seminar Area

2019年 Presentation and Seminar Area 総利用件数	<b>62</b>
---	-----------

● 月別

月	利用件数	平均人数
4月	1	4.00
5月	0	0.00
6月	0	0.00
7月	0	0.00
8月	0	0.00
9月	6	7.70
10月	21	6.40
11月	15	6.50
12月	1	8.00
1月	4	5.80
2月	7	3.90
3月	7	3.10
合計/平均	<b>62</b>	<b>5.70</b>

2020年度 Presentation & Seminar Area 利用件数 (月別)



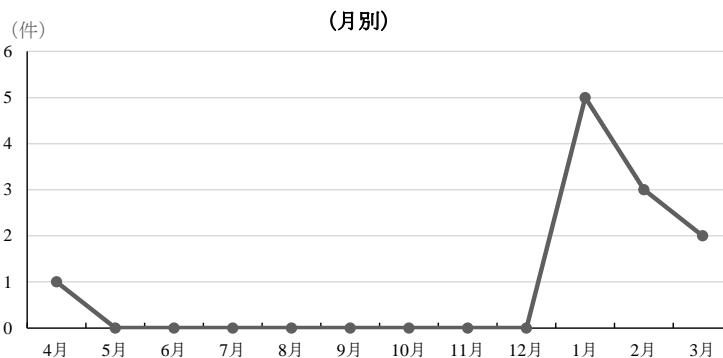
## 2) Tutorial Support Area

2019年 Tutorial Support Area 総利用件数 **11**

### ● 月別

月	利用件数	平均人数
4月	1	3.00
5月	0	0.00
6月	0	0.00
7月	0	0.00
8月	0	0.00
9月	0	0.00
10月	0	0.00
11月	0	0.00
12月	0	0.00
1月	5	5.80
2月	3	4.70
3月	2	3.00
合計/平均	<b>11</b>	<b>4.10</b>

2020年度 Tutorial Support Area 利用件数



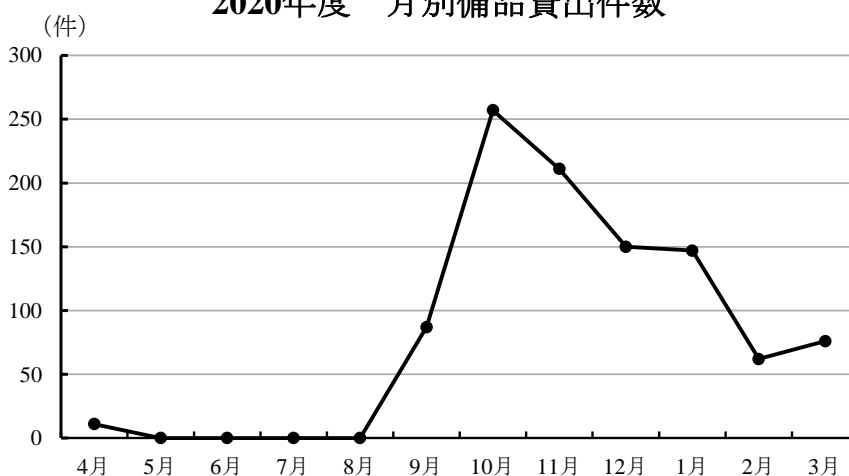
## 2.2 貸出備品利用状況

2020年度 備品貸出総件数 **1001**

### ①月別

月	貸出件数
4月	11
5月	0
6月	0
7月	0
8月	0
9月	87
10月	257
11月	211
12月	150
1月	147
2月	62
3月	76
合計	<b>1001</b>

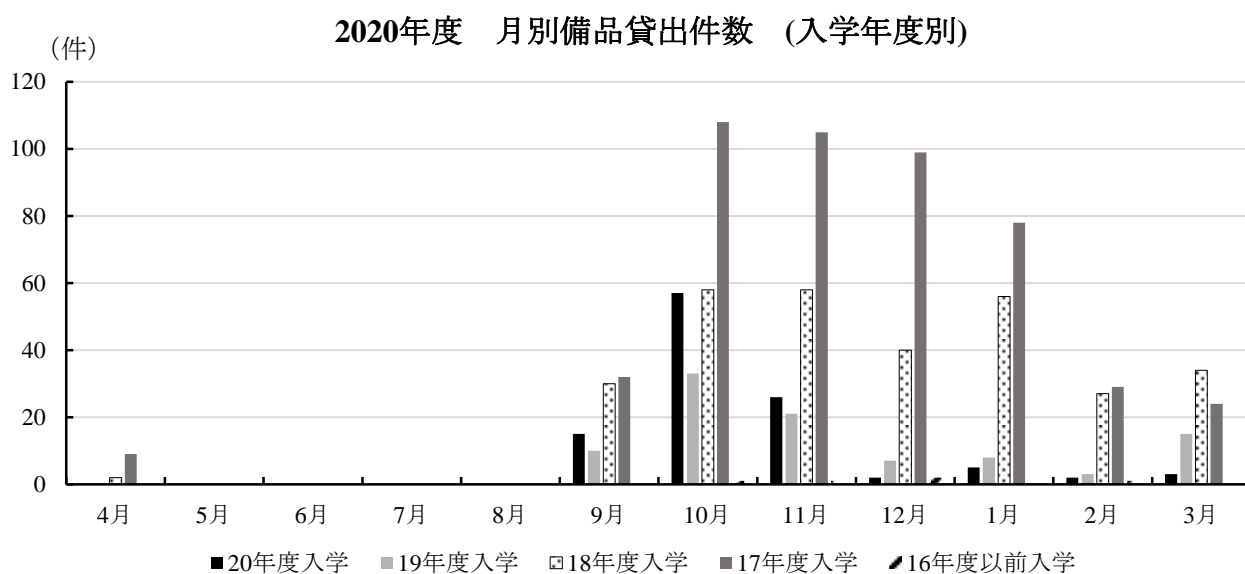
2020年度 月別備品貸出件数





②入学年度・月別

月	20年度入学	19年度入学	18年度入学	17年度入学	16年度以前 入学	合計
4月	0	0	2	9	0	11
5月	0	0	0	0	0	0
6月	0	0	0	0	0	0
7月	0	0	0	0	0	0
8月	0	0	0	0	0	0
9月	15	10	30	32	0	87
10月	57	33	58	108	1	257
11月	26	21	58	105	1	211
12月	2	7	40	99	2	150
1月	5	8	56	78	0	147
2月	2	3	27	29	1	62
3月	3	15	34	24	0	76
合計	110	97	305	484	5	1001

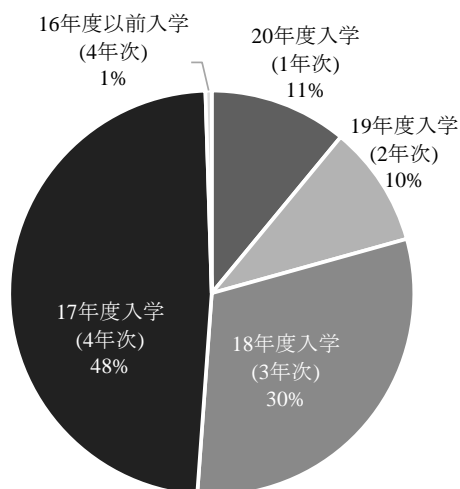


※申請用紙記入不備のため、入学年度不明の利用者あり

### ③入学年度別

入学年度	件数
20年度入学	110
19年度入学	97
18年度入学	305
17年度入学	484
16年度以前入学	5
<b>合計</b>	<b>1001</b>

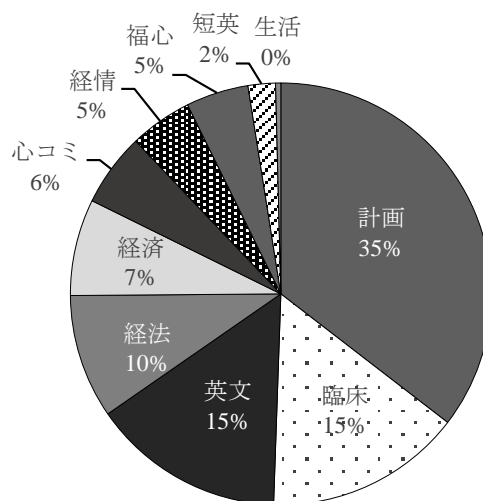
### 入学年度 (相当年次)



### ④学科別

学部	学科	件数
文学部	英文	148
	心理・応用 コミュニケーション	56
	経済	74
経済学部	経営情報	48
	経済法	95
	福祉計画	354
社会福祉学部	福祉臨床	151
	福祉心理	48
	短期大学部	英文
	生活創造	4
その他	院生	0
	研究生	0
	科目等履修生	2
	短期留学生	0
	学科不明	0
<b>合計</b>		<b>1001</b>

### 学科



⑤備品別貸出件数

電子機器類		文具類	
	貸出件数		貸出件数
ノート PC	831	マジック細	6
マウス	745	マジック太	2
iPad	5	色鉛筆	3
延長コード	52	文具セット	56
ヘッドフォン	84	マグネット	1
ヘッドセット	136	付箋	4
CD/DVD ドライブ	16	その他文具	0
外付けカメラ	0		
大型ディスプレイ	3		
卓上ライト	0		
電子辞書付きデジタルメモ	1		
モバイルプロジェクター	0		
レーザーポインタ	0		
ライティングタブレット	0		
ストップウォッチ	0		
USB ハブ	7		
その他電子機器	0		

⑥ノート PC 貸出時間

	4月	5月	6月	7月	8月	9月
データ数	9	0	0	0	0	66
平均値	2:37:47	—	—	—	—	2:01:21
中央値	3:01:28	—	—	—	—	1:52:30
最頻値	4:00:00	—	—	—	—	3:10:00
最小値	0:07:58	—	—	—	—	0:02:00
最大値	4:36:42	—	—	—	—	4:12:53

	10月	11月	12月	1月	2月	3月
データ数	197	169	140	131	56	63
平均値	1:57:51	2:05:31	2:13:44	2:17:34	2:13:32	2:25:26
中央値	1:42:02	1:45:27	1:57:58	1:59:41	1:56:16	2:10:22
最頻値	1:50:00	1:50:00	1:50:00	2:20:00	1:10:00	3:00:00
最小値	0:13:02	0:14:40	0:06:21	0:03:46	0:11:57	0:04:33
最大値	5:48:57	6:45:23	7:52:31	7:39:19	6:33:28	6:33:34

## 2.3 学習支援プログラム利用状況

### ● 個別学習支援

#### 1) 統計アワー

2020年度	統計アワー総利用件数	<b>4</b>
--------	------------	----------

#### ① 入学年度別

2020年度	2019年度	2018年度	2017年度	2016年度以前
2	1	0	0	1

#### ② 学科別

文学部		経済学部			社会福祉学部			短期大学部		その他
英文	心理・応用 コミュニケーション	経済	経営情報	経済法	福祉計画	福祉臨床	福祉心理	英文	生活創造	
0	2	0	0	0	0	0	2	0	0	0
2		0			2			0		0

#### 2) 日本語ライティング

2020年度	日本語ライティング総利用件数	<b>29</b>
--------	----------------	-----------

#### ①入学年度別

2020年度	2019年度	2018年度	2017年度	2016年度以前
26	1	1	1	0

#### ③ 学科別

文学部		経済学部			社会福祉学部			短期大学部		その他
英文	心理・応用 コミュニケーション	経済	経営情報	経済法	福祉計画	福祉臨床	福祉心理	英文	生活創造	
2	12	0	1	0	0	13	1	0	0	0
14		1			14			0		0

### 3) ランチタイム数楽

2020年度 ランチタイム数楽総参加件数	2
----------------------	---

#### ①入学年度別

2020年度	2019年度	2018年度	2017年度	2016年度以前
2	0	0	0	0

#### ②学科別

文学部		経済学部			社会福祉学部			短期大学部		その他
英文	心理・応用 コミュニケーション	経済	経営情報	経済法	福祉計画	福祉臨床	福祉心理	英文	生活創造	
0	0	0	0	2	0	0	0	0	0	0
0			2			0			0	0

### 4) プレゼン・トレーニング

2020年度 プレゼン・トレーニング総利用件数	7
-------------------------	---

#### ①入学年度別

2020年度	2019年度	2018年度	2017年度	2016年度以前
2	0	1	4	0

#### ②学科別

文学部		経済学部			社会福祉学部			短期大学部		その他
英文	心理・応用 コミュニケーション	経済	経営情報	経済法	福祉計画	福祉臨床	福祉心理	英文	生活創造	
0	0	1	0	0	4	1	1	0	0	0
0			1			6			0	0

● 学習セミナー

1) 学習セミナー

2020年度は学習セミナーを開催しなかった。

2) ランチョンセミナー

**2019年度 ランチョンセミナー総参加者数 13**

※ ランチョンセミナー終了時のアンケートに回答した者のみ計上、  
2020年度のアンケートでは入学年度、学科の回答を求めなかった

話題提供者・題目

後期	学部	話題提供者	題目
	文学部	永井 暁行	研究テーマとしてみる”友人”

3) 日本語レベルテスト

2020年度は日本語レベルテストを開催しなかった。

2.4 カウンター相談利用状況

**2020年度 カウンター相談総対応件数 66**

①入学年度別

2020年度	2019年度	2018年度	2017年度	2016年度以前	不明
30	1	3	30	2	0

②学科別

文学部		経済学部			社会福祉学部			短期大学部		その他
英文	心理・応用 コミュニケーション	経済	経営情報	経済法	福祉計画	福祉臨床	福祉心理	英文	生活創造	
3	4	2	6	6	9	18	17	0	0	1
7		14			44			0		1

### 3. 過去5年度間の推移・比較

#### 〈概要〉

次ページ以降の「過去5年度間の比較・推移」は、2016年度・2017年度・2018年度・2019年度・2020年度の5年度のデータにおいて、各利用状況の総数を比較したものである。

3節は以下4つの小節に分けられる。

- 3.1 ラーニング・コモンズ開館・利用状況の比較・推移
- 3.2 備品貸出利用状況の比較・推移
- 3.3 学習支援プログラム利用数の比較・推移
- 3.4 カウンター相談利用数の比較・推移

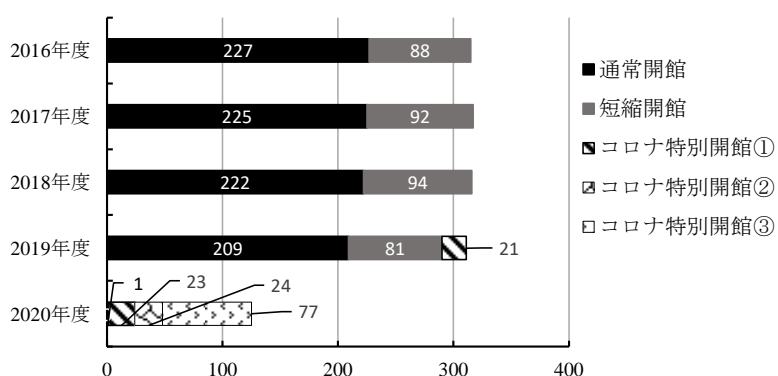
- ・すべての集計項目で、各年度の総数のみを比較。
- ・利用頻度の高い時期が年度毎に異なるか傾向を見るため、月別の集計を行った（6.1/6.2）。
- ・利用者の属性（年次/学年）については省略。

### 3.1 ラーニング・コモンズ利用状況

#### ● 開館日数

開館日数	2016年度	2017年度	2018年度	2019年度	2020年度
通常開館	227	225	222	209	0
短縮開館	88	92	94	81	1
コロナ特別開館①	—	—	—	21	23
コロナ特別開館②	—	—	—	—	24
コロナ特別開館③	—	—	—	—	77
総開館日数	<b>315</b>	<b>317</b>	<b>316</b>	<b>311</b>	<b>125</b>

開館日数(5年度比較)



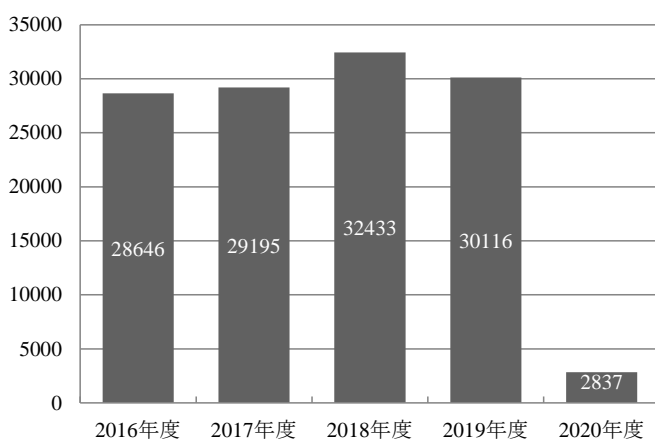
※2018年度では、胆振東部地震の影響により、9/6-9/9 臨時閉館、9/10-9/14 臨時短縮開館

※2019年度では、4月2日から9月13日までを閉館とし、それ以降は開館時間を短縮して、開館した。

#### ● 総来館者数

	2016年度	2017年度	2018年度	2019年度	2020年度
総来館者数	<b>28646</b>	<b>29195</b>	<b>32433</b>	<b>30116</b>	<b>2537</b>

年度別来館者数 (5年度比較)

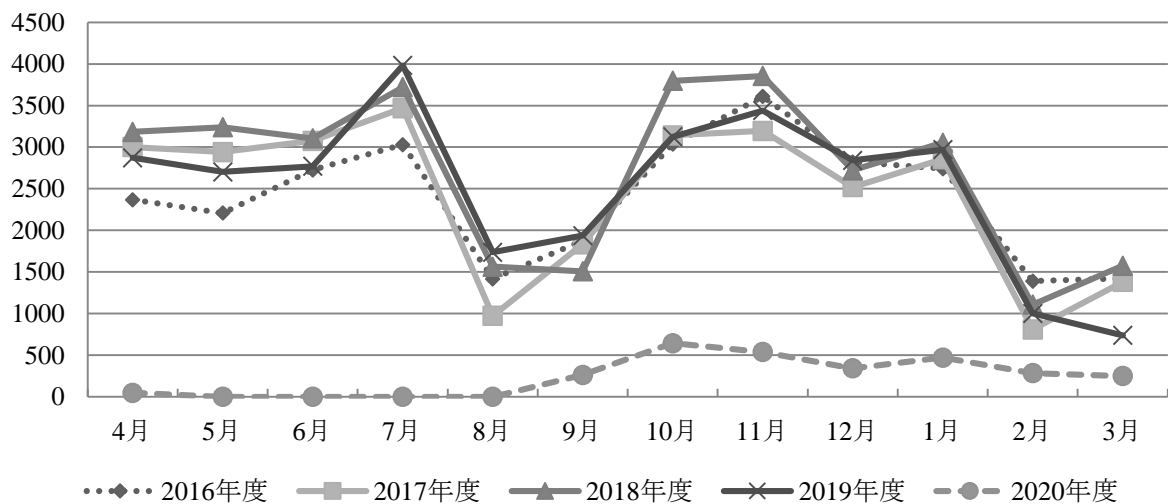


#### ● 月別来館者数



月	2016年度	2017年度	2018年度	2019年度	2020年度
4月	2368	3000	3184	2872	47
5月	2208	2942	3240	2702	0
6月	2725	3076	3105	2770	0
7月	3030	3468	3721	3982	0
8月	1418	973	1564	1737	0
9月	1875	1832	1508	1937	263
10月	3035	3142	3798	3124	644
11月	3609	3196	3855	3439	538
12月	2822	2519	2722	2841	342
1月	2742	2857	3053	2971	470
2月	1391	809	1108	1002	283
3月	1423	1381	1575	739	250
合計	<b>28646</b>	<b>29195</b>	<b>32433</b>	<b>30116</b>	<b>2837</b>

来館者数の推移 (5年度比較)

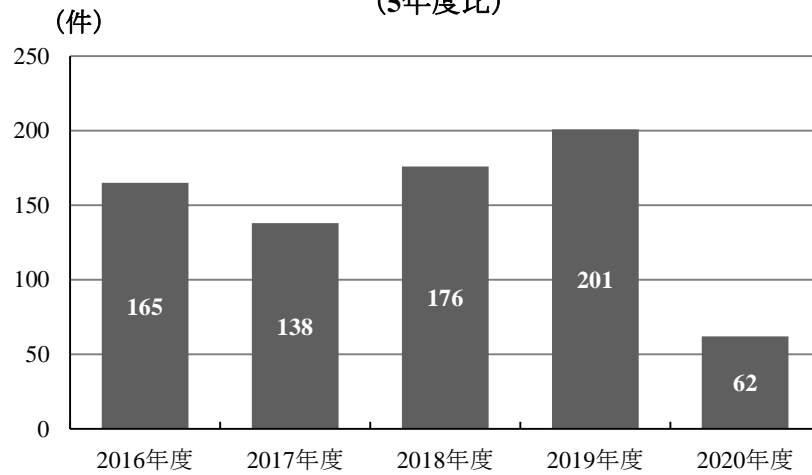


● エリア別利用件数

1) Presentation and Seminar Area

	2016年	2017年	2018年	2019年	2020年度
総利用件数	165	138	176	201	62

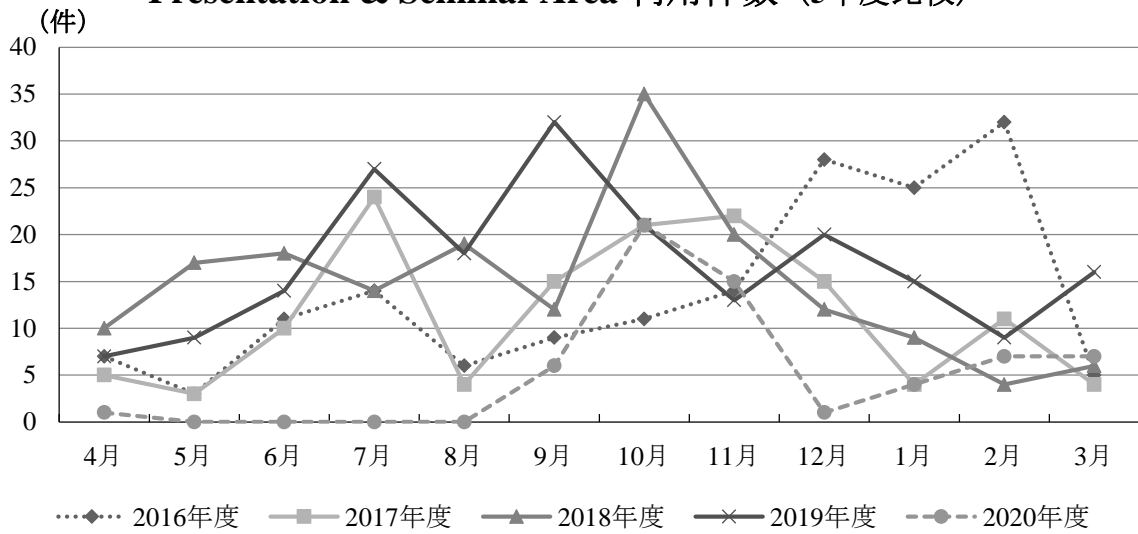
**Presentation & Seminar Area 総利用件数**  
(5年度比)



● 月別利用件数

	2016年度	2017年度	2018年度	2019年度	2020年度
4月	7	5	10	7	1
5月	3	3	17	9	0
6月	11	10	18	14	0
7月	14	24	14	27	0
8月	6	4	19	18	0
9月	9	15	12	32	6
10月	11	21	35	21	21
11月	14	22	20	13	15
12月	28	15	12	20	1
1月	25	4	9	15	4
2月	32	11	4	9	7
3月	5	4	6	16	7
合計	165	138	176	201	62

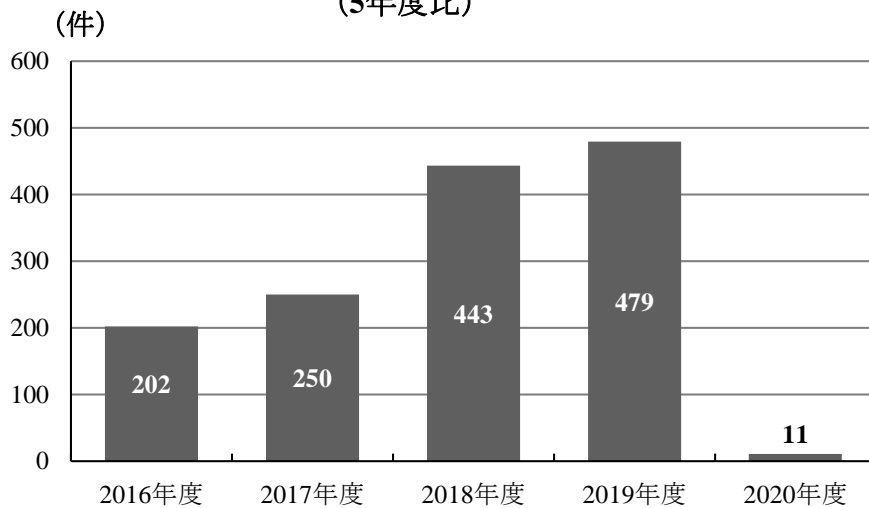
### Presentation & Seminar Area 利用件数 (5年度比較)



### 2) Tutorial Support Area

	2016年	2017年	2018年	2019年	2020年
総利用件数	202	250	443	479	11

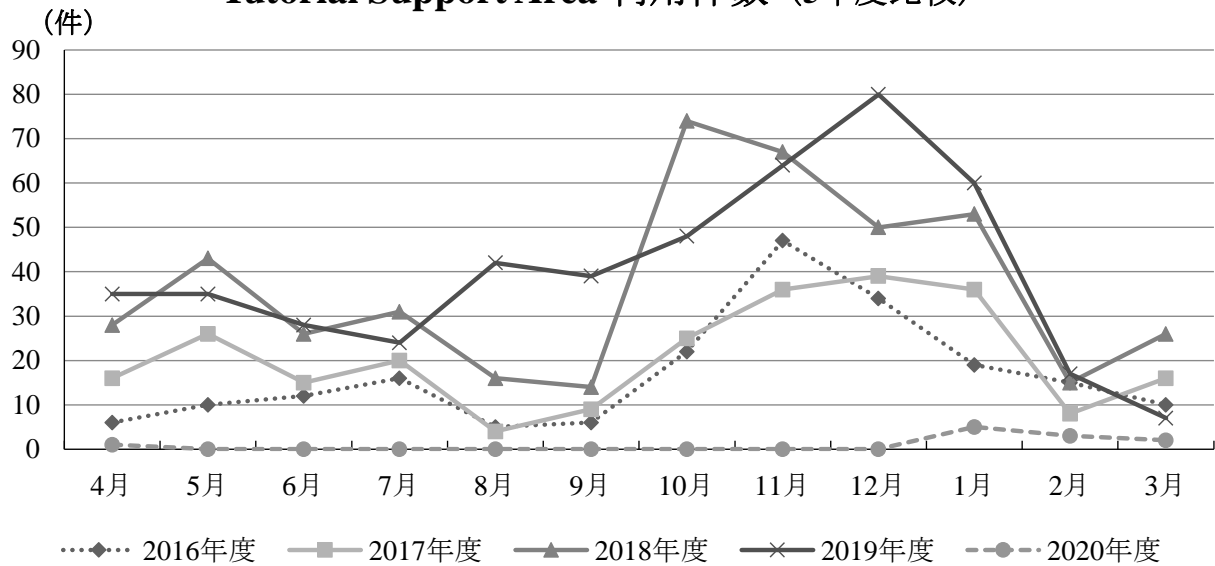
### Tutorial Support Area 総利用件数 (5年度比)



• 月別利用件数

月	2016年度	2017年度	2018年度	2019年度	2020年度
4月	6	16	28	35	1
5月	10	26	43	35	0
6月	12	15	26	28	0
7月	16	20	31	24	0
8月	5	4	16	42	0
9月	6	9	14	39	0
10月	22	25	74	48	0
11月	47	36	67	64	0
12月	34	39	50	80	0
1月	19	36	53	60	5
2月	15	8	15	17	3
3月	10	16	26	7	2
合計	202	250	443	479	11

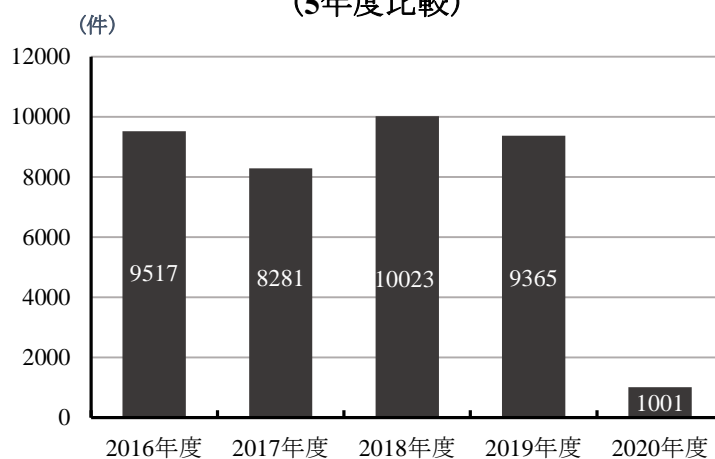
Tutorial Support Area 利用件数 (5年度比較)



### 3.2 備品貸出利用状況

	2016年度	2017年度	2018年度	2019年度	2020年度
貸出件数	9517	8281	10023	9365	1001

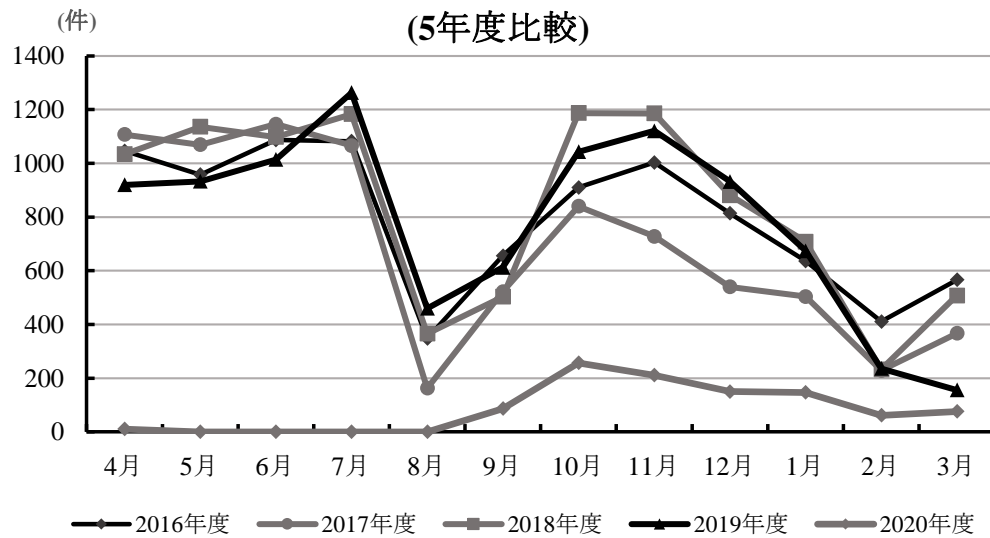
備品貸出総件数  
(5年度比較)



#### ● 月別備品貸出利用件数

月	2016年度	2017年度	2018年度	2019年度	2020年度
4月	1046	1107	1034	920	11
5月	958	1069	1136	933	0
6月	1087	1146	1098	1014	0
7月	1082	1066	1183	1263	0
8月	348	163	366	460	0
9月	656	522	503	613	87
10月	910	840	1187	1043	257
11月	1003	728	1186	1121	211
12月	814	540	881	932	150
1月	636	504	708	674	147
2月	411	229	233	236	62
3月	566	367	508	156	76
合計	9517	8281	10023	9365	1001

### 月別備品貸出件数の推移 (5年度比較)



### 3.3 学習支援プログラム利用状況

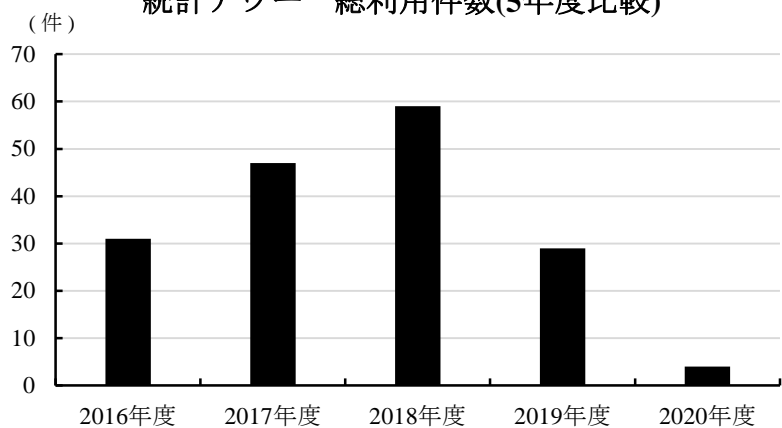
- 個別学習支援

- 1) 統計アワー

- 総利用件数 (5年度比較)

統計アワー	2016年度	2017年度	2018年度	2019年度	2020年度
総利用件数	<b>31</b>	<b>47</b>	<b>59</b>	<b>29</b>	<b>4</b>

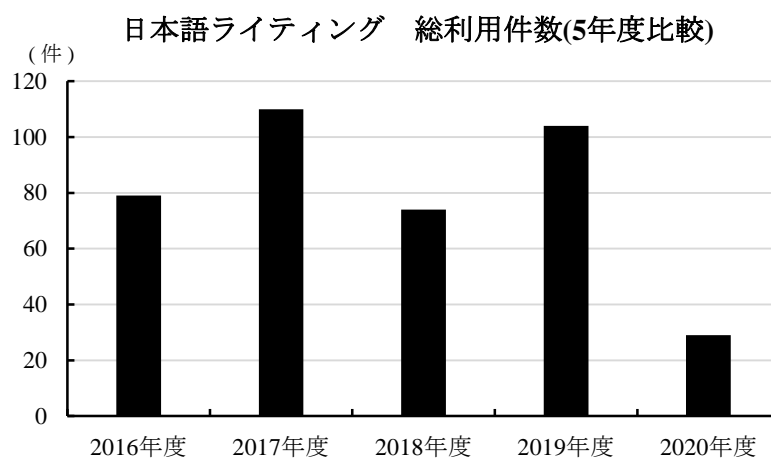
### 統計アワー 総利用件数(5年度比較)



2) 日本語ライティング

- 総利用件数（5年度比較）

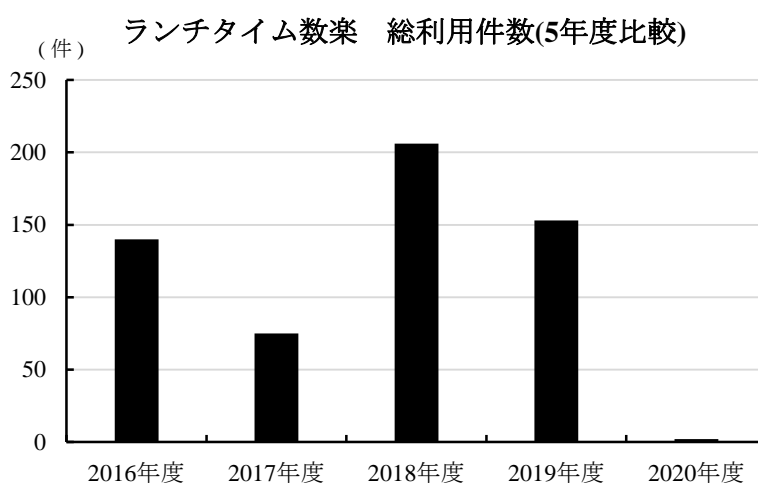
日本語ライティング	2016年度	2017年度	2018年度	2019年度	2020年度
総利用件数	<b>79</b>	<b>110</b>	<b>74</b>	<b>104</b>	<b>29</b>



3) ランチタイム数楽

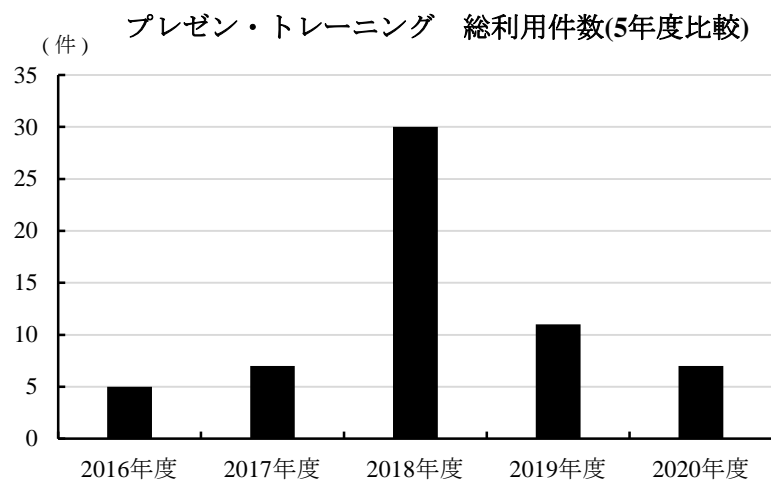
- 総参加件数（5年度比較）

ランチタイム数楽	2016年度	2017年度	2018年度	2019年度	2020年度
総参加件数	<b>140</b>	<b>75</b>	<b>206</b>	<b>153</b>	<b>2</b>



- 4) プレゼン・トレーニング
- 総利用件数 (5年度比較)

プレゼン・トレーニング	2016年度	2017年度	2018年度	2019年度	2020年度
総利用件数	5	7	30	11	7

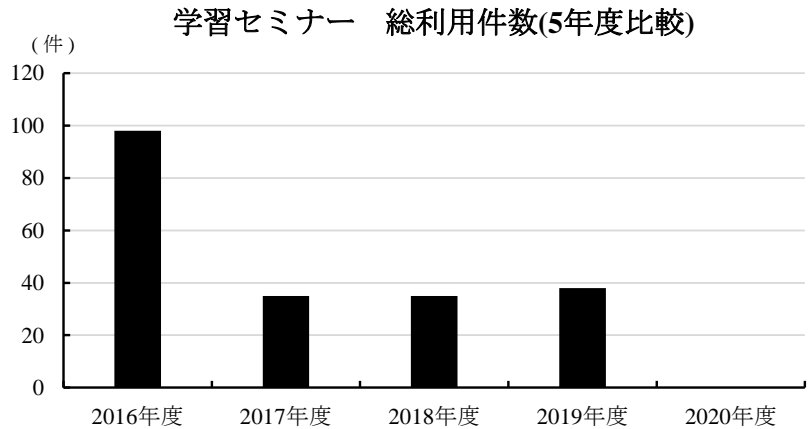




- 学習セミナー
- 1) 学習セミナー
- 総参加者数（5年度比較）

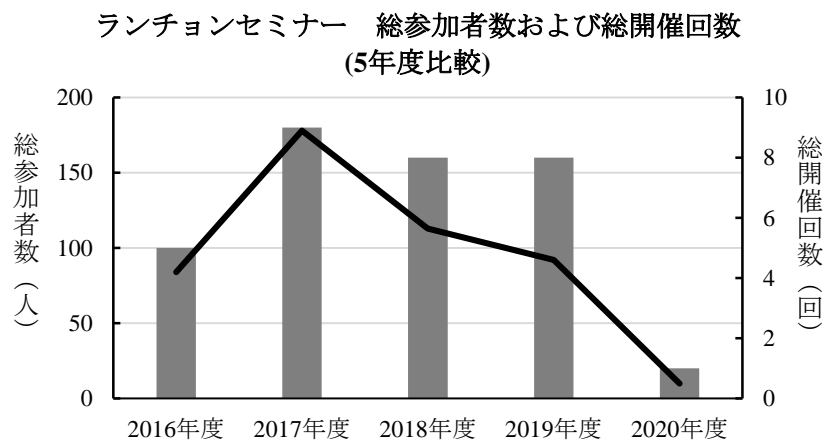
学習セミナー	2016年度	2017年度	2018年度	2019年度	2020年度
総参加者数	98	35	35	38	-

※2020年度は学習セミナーを開催しなかった



- 2) ランチョンセミナー
- 総開催回数・総参加者数（5年度比較）

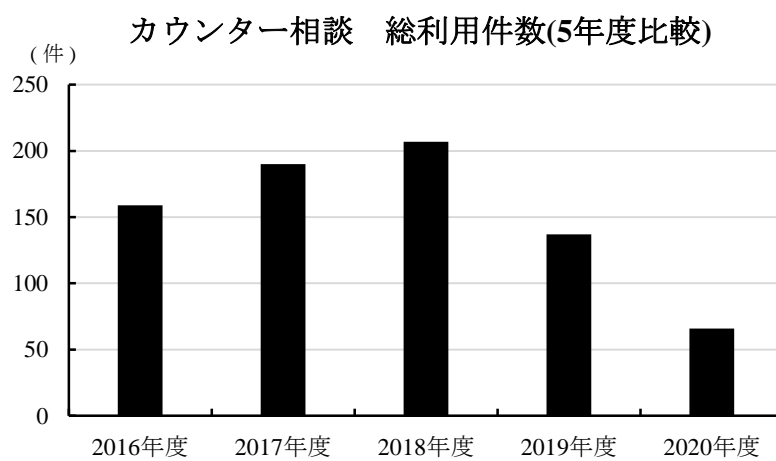
ランチョンセミナー	2016年度	2017年度	2018年度	2019年度	2020年度
総開催回数	5	9	8	8	1
総参加者数	84	178	113	92	10



### 3.4 カウンター相談利用状況

- 総対応件数（5年度比較）

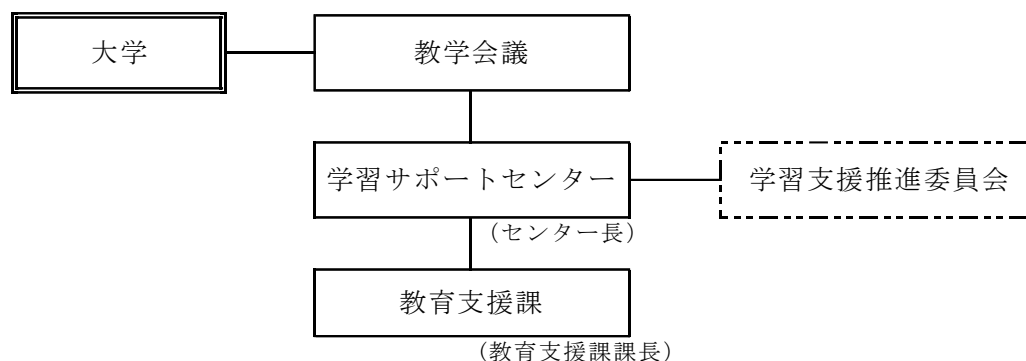
カウンター相談	2016年度	2017年度	2018年度	2019年度	2020年度
総対応件数	<b>159</b>	<b>190</b>	<b>207</b>	<b>137</b>	<b>66</b>



## 4. 運営と組織

### 4.1 組織図

本学習サポートセンターは大学組織・機構の中で次のように位置づけられている。



### 4.2 運営

#### ● 2020 年度

##### ➤ 学習推進委員会

運営委員長 (センター長)	栗林 克匡	(社会福祉学部 教授)
運営委員	田村 早苗	(文学部 准教授)
	足立 清人	(経済学部 教授)
	水川 喜文	(社会福祉学部 教授)
	H・トムソン	(短期大学部 専任講師)
教育支援課 第二課長	桐山 城太郎	
教育支援課 教務係	廣川 和貴	(学長指名職員)

##### ➤ 学習サポートデスクスタッフ

教育支援課 専任事務職員	廣川 和貴
文学部 助教	永井 暁行
教育支援課 臨時職員 (非常勤助手)	米谷 さくら
教育支援課 臨時職員 (パートタイム)	小林 珠江
	佐藤 雪恵

## 5. 関連資料

### 5.1 関連規定

#### 北星学園大学 大学規程

##### 第9章 センター

##### 第10節 学習サポートセンター

〔学習サポートセンターの設置〕

第108条の2 本学に学習サポートセンターを置く。

Ⅱ 学習サポートセンターに学習サポートセンター長及び学習支援推進委員会を置く。

Ⅲ 学習サポートセンターの組織及び運営については、評議会が別に定める「北星学園大学 学習サポートセンター規程」の定めるところによる。

〔学習サポートセンターの事務〕

第108条の3 学習サポートセンターの事務は、本学教育支援課において処理する。

#### 北星学園大学 学習サポートセンター規程

##### 第1章 総則

〔目的〕

第1条 この規程は、北星学園大学 大学規程第108条の2第3項の規定に基づき、学習サポートセンター（以下「センター」という）の業務及び組織に関して必要な事項を定めることを目的とする。

##### 第2章 センターの任務及び業務

〔センターの任務〕

第2条 センターは、北星学園大学、北星学園大学短期大学部（以下「本学」という）学生の学習を総合的に支援するための学習環境を構築するとともに、学習支援の活動を先導的に企画・立案し、これを学部及び学科等と連携して組織的に実施することにより、本学学生の主体的かつ自律的な学習を促進させ、もって教育の質保証に資することを目的とする。

〔センターの業務〕

第3条 センターは前条の任務を実施するため、次の各号に掲げる業務を行う。

- 1 学士課程に関連づけられた学習支援活動の企画と実施に関する事項
- 2 学部及び学科等と連携した教授・学習過程の促進及びその評価に関する事項
- 3 ラーニング・コモンズ等の学習環境の構築と運営に関する事項
- 4 学生相互の学習支援のための組織の整備と運営に関する事項
- 5 その他、センターの任務を達成するために必要な事項

### 第3章 センターの組織

#### 第1節 センター長

〔センター長〕

第4条 センターに学習サポートセンター長（以下「センター長」という）を置く。

〔センター長の職務〕

第5条 センター長は、副学長の命を受け、センターの業務及び管理運営を総括する。

〔センター長の任命及び任期〕

第6条 センター長の任命及び任期は、それぞれ評議会が別に定める「北星学園大学 副学長、学部長等の選任に関する規程」及び「北星学園大学 学長、副学長等の任期に関する規程」の定めるところによる。

#### 第2節 委員会

〔委員会の設置〕

第7条 センターに学習支援推進委員会（以下「委員会」という）を置く。

〔委員会の審議事項〕

第8条 委員会は、次の各号に掲げる事項を審議する。

- 1 センター運営の基本方針に関する事項
- 2 センターの活動計画及び実施に関する事項
- 3 センターの管理運営に関する重要事項
- 4 センターの管理運営に係る予算案及び決算案に関する事項
- 5 その他学長、副学長又はセンター長の諮問した事項

〔委員会の構成〕

第9条 委員会は、次の各号に掲げる委員をもって構成する。

- 1 センター長
- 2 学部、短期大学部に所属する教育職員のうち、学長により任命された者4人
- 3 大学に所属する事務職員のうち、学長により任命された者1人
- 4 教育支援課第二課長

〔委員長〕

第10条 委員長は、センター長をもって充てる。

〔学長により任命された委員の任期〕

第11条 学長により任命された委員の任期は2年とする。ただし、再任を妨げない。

Ⅱ 委員に欠員が生じた場合の補充委員の任期は、前任者の残任期間とする。

#### 第3節 会議

〔委員会の運営〕

第12条 委員長は、委員会の会議を招集し、その議事を整理する。

II 委員会は、3分の2以上の委員の出席がなければ会議を開き、又は議決をすることができない。

III 委員会の議事は、出席委員の過半数をもって決し、可否同数のときは、委員長の決するところによる。

IV 委員長が特に必要があると認めた場合には、審議事項に関係する教育職員及び事務職員を陪席させることができる。

〔センター長の副学長報告〕

第13条 センター長は、委員会の審議の経過及び結果を副学長に報告しなければならない。

〔会議の議事録〕

第14条 委員会の会議の議事は、すべて議事録として記録するものとする。

II 前項の議事録は、センター長の指示に従い、教育支援課の担当係員がこれを作成するものとする。

#### 第4章 センターの事務

〔センターの事務〕

第15条 センターの事務は、教育支援課が処理する。

附則

この規程は、2015年4月1日から施行する。

附則

この規程は、2016年4月1日から施行する。

## 5.2 ユーザーアンケート

ラーニング・commonsの利用状況および満足度調査のため、ユーザーアンケートを行っている。入口のパンフレットスタンドに常時設置。定期試験期間前の時期は利用者が増加するため、貸出備品手続を行った学生にはユーザーアンケートを手渡しで依頼（アンケート回答は任意）。同年度に何度でも回答可能。

- ① 回答者の属性（学年、性別、所属）
- ② 利用について（利用頻度、利用する際の人数、利用する理由）
- ③ ラーニング・commonsについて

（開館時間の適切さ、スタッフの対応、掲示物のわかりやすさ、学習支援への興味・関心、ラーニング・commonsの情報収集源）

なお、自由回答については、貸出備品として新たに希望があったもののみ抽出し、計測した。

・2020年度は2020年4月1日から2021年3月31日まで設置したものの、回答はなかった。